



## Les courbes des épidémies publiées par l'OMS : le Covid régresse partout dans le monde

Par [Dr Gérard Delépine](#)

Mondialisation.ca, 18 février 2021

[nouveau-monde.ca](#)

Thème: [Science et médecine](#)

Analyses: [COVID-19](#)

Le Professeur Isaac Ben-Israel, président du Conseil national pour la recherche et le développement avait affirmé dans une interview à Israel National News, que « *les modèles montrent systématiquement une baisse du COVID-19 après 6 semaines* ». Il précisait en outre :

« cela se produit à la fois dans les pays qui ont confiné comme nous et dans ceux qui n'ont pas fermé jusqu'à aujourd'hui comme la Suède.

**Dans chaque pays, quelles que soient les mesures sanitaires adoptées le déclin et la hausse se produisent selon le même calendrier ».**

Les courbes des épidémies publiées par l'OMS illustrent parfaitement ses propos l'épidémie est maintenant dans sa phase de régression mondiale dans quasiment tous les pays, qu'ils aient ou non confiné, qu'ils aient ou non vacciné.

C'est le cas en Suède, qui n'a pas confiné et pratiquement pas vacciné, et dont la mortalité globale par million d'habitants (1230) est égale à celle de la France (1263) :

Global >  Sweden  
Data last updated: 2021/2/16, 4:30pm CET

# 608,411

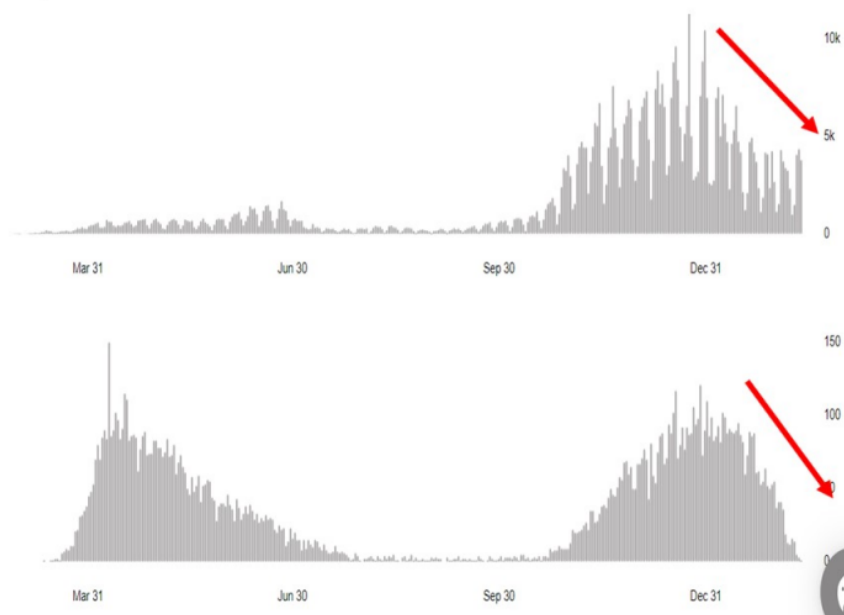
confirmed cases

# 12,428

deaths

Source: World Health Organization

### L'épidémie se termine en Suède



Mais aussi au Portugal

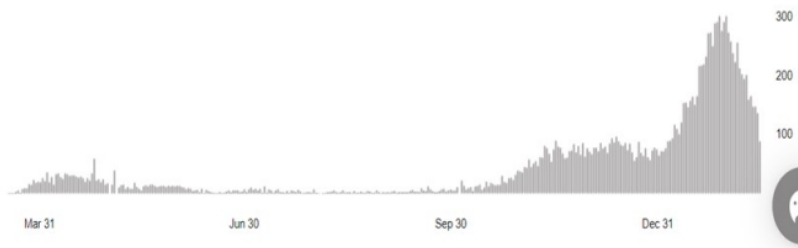
# L'épidémie se termine au Portugal

**787,059**  
confirmed cases

Depuis trois semaines le nombre des contaminations quotidiennes est en chute libre



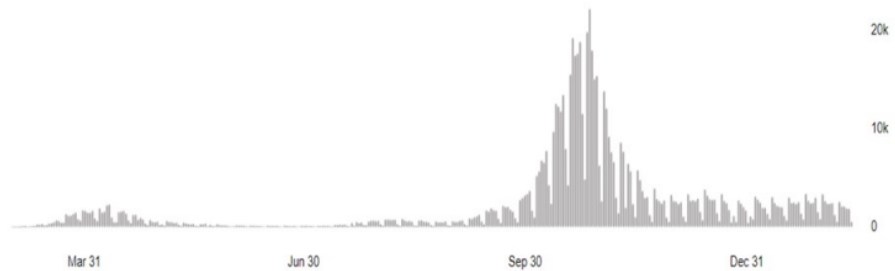
**15,411**  
deaths



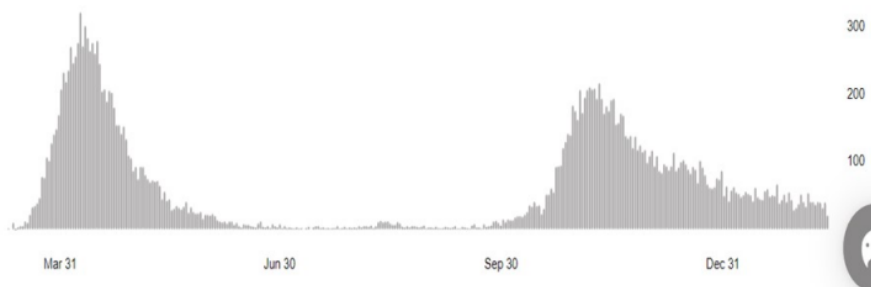
Source: World Health Organization

Mais aussi en Belgique championne des confinements et de la mortalité (1869/M) :

**738,631**  
confirmed cases



**21,662**  
deaths



Source: World Health Organization

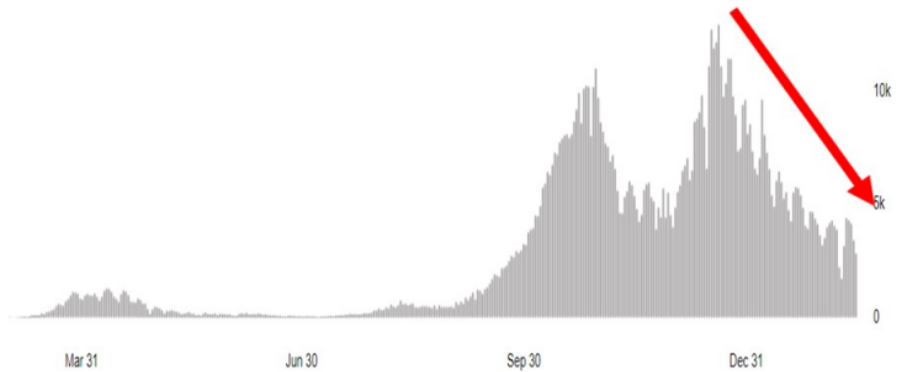
Et aux Pays Bas qui, sans restrictions importantes des libertés compte deux fois moins de morts (855/M) que la Belgique (1869/M) et où la diminution forte des contaminations avait commencé le 21 décembre un mois avant l'imposition du couvre-feu qui a provoqué les émeutes récentes :

# L'épidémie se termine aux Pays-Bas

## Netherlands Situation

L'épidémie est en forte régression depuis mi-décembre rendant inutile la vaccination commencée un mois plus tard

**1,032,094**  
confirmed cases



Mais aussi en Espagne

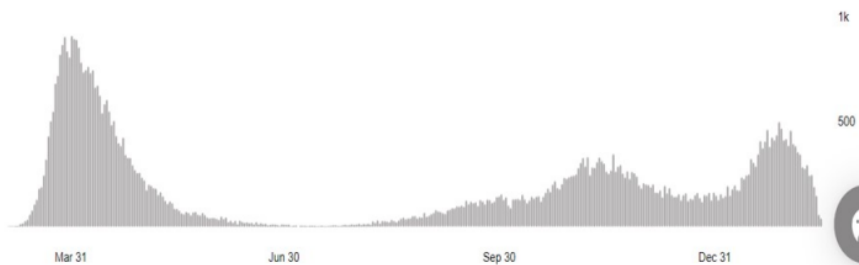
# L'épidémie se termine en Espagne

**3,086,286**  
confirmed cases

Depuis trois semaines le nombre des contaminations quotidiennes est en chute libre



**65,449**  
deaths



Source: World Health Organization

DR G Delépine 17/2/2021

Mais aussi en Allemagne :

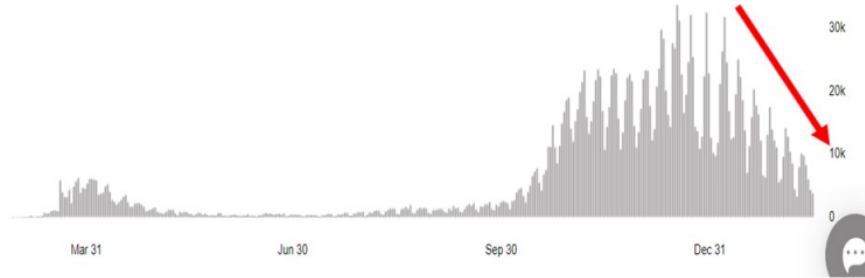
# L'épidémie se termine en Allemagne

In **Germany**, from **Jan 3** to **4:30pm CET, 16 February 2021**, there have been **2 342 843 confirmed cases** of COVID-19 with **65 604 deaths**.

## Germany Situation

L'épidémie est en forte régression depuis mi-décembre sans que la vaccination en soit pour quelque chose

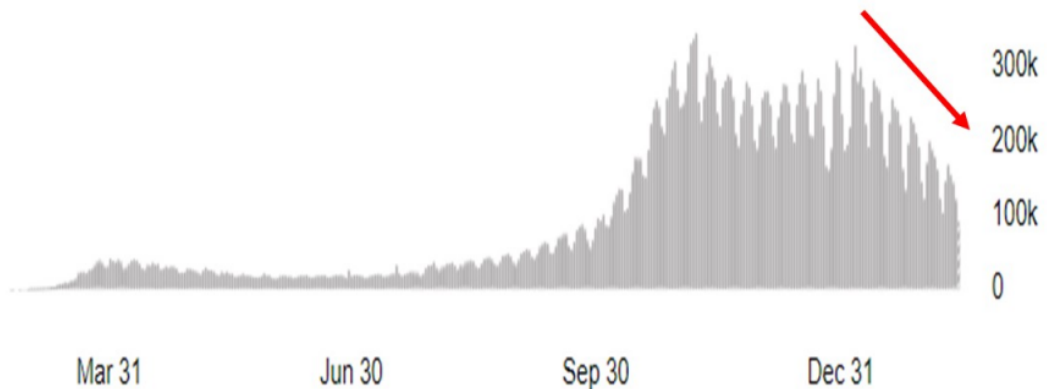
**2,342,843**  
confirmed cases



Et plus globalement en Europe

## Europe

**36,668,163**  
confirmed cases



En Asie :

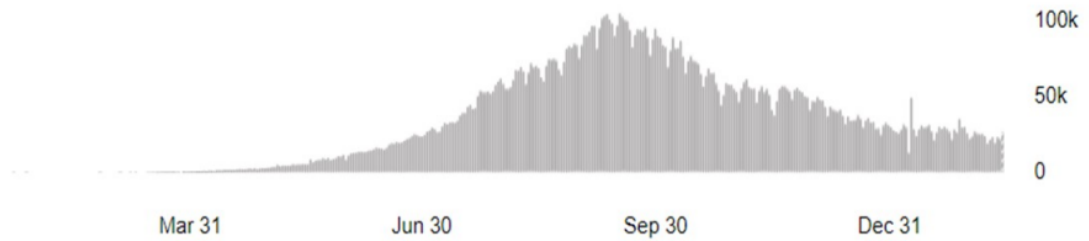
# WHO Coronavirus Disease (COVID-19) Dashboard

Data last updated: 2021/2/15, 4:05pm CET

## South-East Asia

**13,215,160**

confirmed cases



Et dans le Monde



## Monde au 15/2/2021



[Overview](#)

[Data Table](#)

[Explore](#)

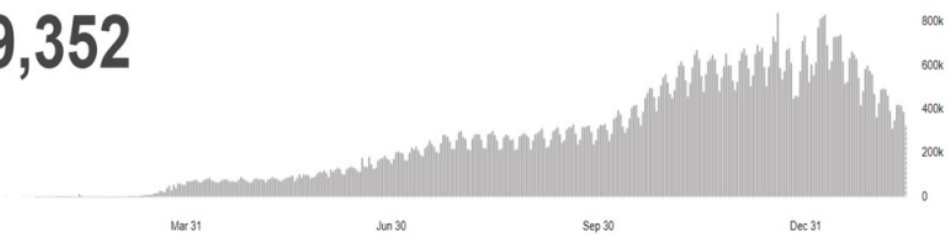
WHO Coronavirus Disease (COVID-19) Dashboard

Data last updated: 2021/2/15, 4:05pm CET

[Back to top](#)

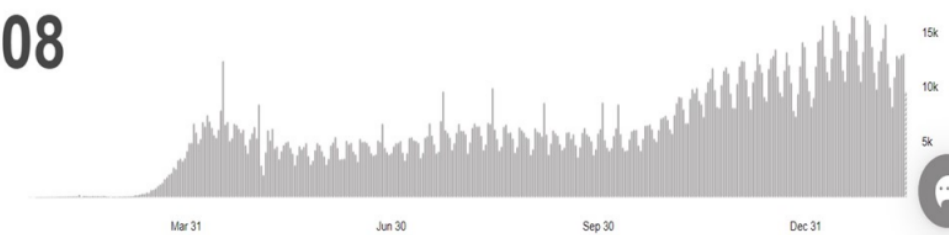
**108,579,352**

confirmed cases



**2,396,408**

deaths



Source: World Health Organization

Data may be incomplete for the

Cette régression générale de l'épidémie commence à bénéficier aux pays champions des campagnes de vaccination dont les bilans sur la mortalité s'annonçaient dramatiques avant cette décrue mondiale.

Que ce soit en Israël

# Israël : 60 jours d'évolution depuis la vaccination

Global >  Israel  
Data last updated: 2021/2/16, 4:30pm CET

[Back to top](#)

**5,403**  
deaths

En Israël la vaccination commencée le 20 décembre a été suivie **d'une augmentation très importante de la mortalité** qui a dépassé largement les pics observés en septembre



**La mortalité quotidienne lissée sur 7 jours s'élevait à 15 durant la semaine précédant la vaccination. Plus de 50 jours après le début de la vaccination elle atteignait 50 mais profite de la régression mondiale de l'épidémie**

Docteur G Delépine    Source des données OMS Covid 19 Dashboard du 17/2/2021

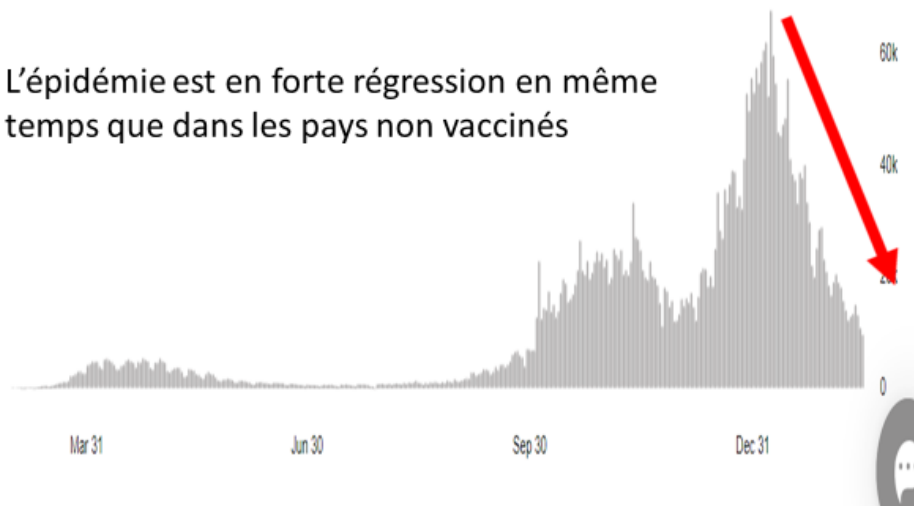
Ou au Royaume Uni

## The United Kingdom Situation

## L'épidémie en forte régression

**4,047,847**  
confirmed cases

L'épidémie est en forte régression en même temps que dans les pays non vaccinés



La source originale de cet article est [nouveau-monde.ca](http://nouveau-monde.ca)  
Copyright © [Dr Gérard Delépine, nouveau-monde.ca](http://nouveau-monde.ca), 2021

Articles Par : [Dr Gérard Delépine](#)

**Avis de non-responsabilité** : Les opinions exprimées dans cet article n'engagent que le ou les auteurs. Le Centre de recherche sur la mondialisation se dégage de toute responsabilité concernant le contenu de cet article et ne sera pas tenu responsable pour des erreurs ou informations incorrectes ou inexactes.

Le Centre de recherche sur la mondialisation (CRM) accorde la permission de reproduire la version intégrale ou des extraits d'articles du site [Mondialisation.ca](http://Mondialisation.ca) sur des sites de médias alternatifs. La source de l'article, l'adresse url ainsi qu'un hyperlien vers l'article original du CRM doivent être indiqués. Une note de droit d'auteur (copyright) doit également être indiquée.

Pour publier des articles de [Mondialisation.ca](http://Mondialisation.ca) en format papier ou autre, y compris les sites Internet commerciaux, contactez: [media@globalresearch.ca](mailto:media@globalresearch.ca)

[Mondialisation.ca](http://Mondialisation.ca) contient du matériel protégé par le droit d'auteur, dont le détenteur n'a pas toujours autorisé l'utilisation. Nous mettons ce matériel à la disposition de nos lecteurs en vertu du principe "d'utilisation équitable", dans le but d'améliorer la compréhension des enjeux politiques, économiques et sociaux. Tout le matériel mis en ligne sur ce site est à but non lucratif. Il est mis à la disposition de tous ceux qui s'y intéressent dans le but de faire de la recherche ainsi qu'à des fins éducatives. Si vous désirez utiliser du matériel protégé par le droit d'auteur pour des raisons autres que "l'utilisation équitable", vous devez demander la permission au détenteur du droit d'auteur.

Contact média: [media@globalresearch.ca](mailto:media@globalresearch.ca)